

正本

檔 號：
保存年限：

財政部臺北國稅局 函

機關地址：10802臺北市萬華區中華路
1段2號

承辦人：李郁慧

電話：2311-3711分機1129

電子信箱：NA11878@ntbt.gov.tw

台北市承德路1段42號10樓

受文者：社團法人臺北市記帳士公會

發文日期：中華民國105年3月1日

發文字號：財北國稅服字第1050006774號

速別：普通件

密等及解密條件或保密期限：

附件：如主旨

主旨：為因應104年度綜合所得稅結算申報，新增健保卡網路報稅新措施，民眾須先行至衛生福利部中央健康保險署完成健保卡網路服務註冊，本局特別印製申請作業文宣乙式(如附件)，惠請轉發貴公會會員協助宣導，請查照。

正本：台北市會計師公會、社團法人臺灣省會計師公會、社團法人臺北市記帳士公會、
社團法人台北市記帳及報稅代理業務人公會

副本：


局長何瑞芳

健保卡除了看病，還可以報稅哦～

您註冊了嗎？ 步驟簡單一起來！

步驟 1


進入健保署網站，點選「一般民眾」項下「網路申報與查詢」→「健保卡網路服務註冊」或直接進入「健保卡網路服務註冊網站」



(<https://cloudicweb.nhi.gov.tw/cloudic/system/Login.aspx>)


步驟 2

完成電腦環境檢測及下載元件安裝檔後，點選「首次登入請先申請」




步驟 3

將健保卡插入讀卡機，讀取卡號、身分證字號及姓名，輸入戶號並選取戶籍地。




步驟 4

設定密碼、聯絡電話及 E-mail 後，系統核發認證信至 E-mail。



步驟 5

至 Email 點選認證連結，再讀取一次健保卡後，按確認，即完成註冊。



健保卡註冊完成後，即可於 5 月申報綜合所得稅時使用囉!!



財政部臺北國稅局 關心您!

www.ntbt.gov.tw 廣告

